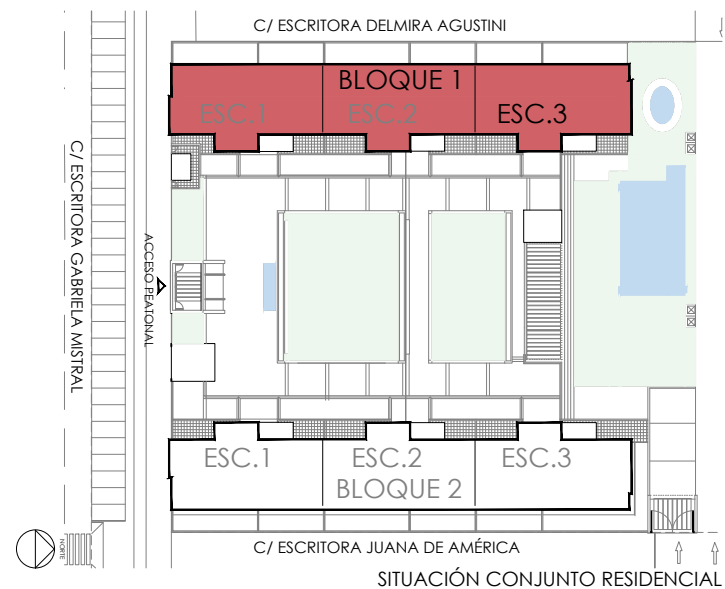


# CONJUNTO RESIDENCIAL DOMUS

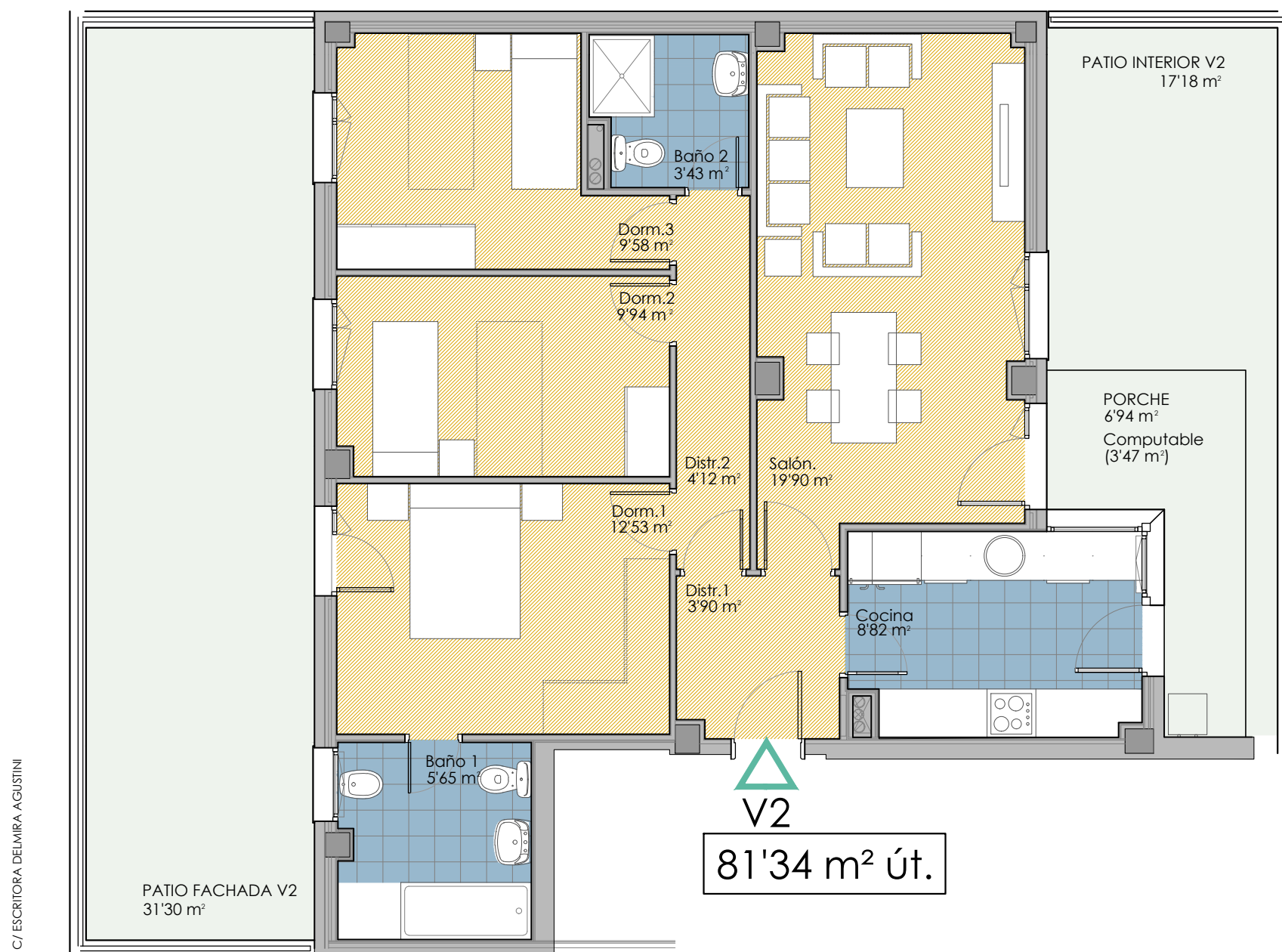
78 VIVIENDAS PROTEGIDAS, APARCAMIENTOS Y TRASTEROS



SITUACIÓN DE LA VIVIENDA EN ALZADO EXTERIOR



SITUACIÓN DE LA VIVIENDA EN EL BLOQUE



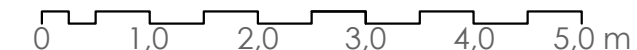
PROMOTORA: FUNDACIÓN VIMPYCA E.B.C.



VIVIENDA  
BLOQUE 1  
ESCALERA 3  
PLANTA BAJA  
TIPO V2

SUPERFICIE CONSTRUIDA  
con zonas comunes  
**113'09m<sup>2</sup>**  
CONSTRUIDOS

DESCRIPCIÓN	SUPERFICIE ÚTIL
VIVIENDA: V2 ESC.3 PLANTA BAJA	81'34 m <sup>2</sup>
COCHERA: N° 09	12'50 m <sup>2</sup>
TRASTERO: N° T.1-28	7'37 m <sup>2</sup>



EL PRESENTE DOCUMENTO ES DE CARÁCTER INFORMATIVO, Y PODRÁ EXPERIMENTAR VARIACIONES POR EXIGENCIAS TÉCNICAS DEL PROYECTO. TODO EL MOBILIARIO ES MERAMENTE INFORMATIVO, LOS GIROS DE PUERTAS Y LA DISTRIBUCIÓN DE APARATOS SANITARIOS NO SON VINCULANTES. LAS SUPERFICIES EXPRESADAS SON APROXIMADAS, PUDIENDO EXPERIMENTAR MODIFICACIONES POR RAZONES TÉCNICAS EN EL DESARROLLO DE EJECUCIÓN DE OBRAS.